CUENTA GENERAL

2020

Gerencia - Servicio de Gestión Presupuestaria y Patrimonial – Servicio de Información Contable, Gestión Económica y Financiera.

CONSIDERACIONES PREVIAS

La Resolución de la Cuenta General de 2020 se ve afectada por cuatro factores:

1.-Formulación de las Cuentas Anuales conforme al PGCP 2010:

- Orden 8/2017 deroga PGCPGV vigente hasta 2018.
- Adaptación a criterios de auditorias recomendados desde la Intervención de la GV: Tratamiento contable de las Subvenciones Recibidas.

CONSIDERACIONES PREVIAS

La Resolución de la Cuenta General de 2020 se ve afectada por cuatro factores:

2.-Aplicación de Criterios Contabilización Matrículas:

- Aplicación criterio Auditoría: tratamiento **Aplazamientos** (anulación DDRR hasta cobro).

- Efecto **Flexibilización Pago** de Matrículas (periodificación DDRR, mayores plazos).

CONSIDERACIONES PREVIAS

La Resolución de la Cuenta General de 2020 se ve afectada por cuatro factores:

3.-Eficacia del Convenio GV "Deuda Histórica":

1. La Cuenta General 2020 recoge los Derechos Reconocidos en el Convenio de la Generalitat. No obstante, a final de año, se acordó por la GV, modificar el Convenio de Deuda Histórica anticipando el reconocimiento del Derecho por importe de 6.575.008,43 € a 2020, lo que supone un exceso de DR por la parte que tendrá que ser ajustada en el Presupuesto 2021.

CONSIDERACIONES PREVIAS

La Resolución de la Cuenta General de 2020 se ve afectada por cuatro factores:

3.-Eficacia del Convenio GV "Deuda Histórica":

2. Expresamente, se tendrá que reprogramar el Presupuesto de 2021 mediante un ajuste presupuestario que se acompañará para aplicar el Remanente de Tesorería producido en 2020 consecuencia de la reprogramación expresa de la GV.

CONSIDERACIONES PREVIAS

La Resolución de la Cuenta General de 2020 se ve afectada por cuatro factores:

3.-Eficacia del Convenio GV "Deuda Histórica":

3. *Efecto Contable*, consecuencia de la Modificación del Convenio de Deuda Histórica :

- Cancela plenamente el *capital* de la Deuda por la Generalitat (amortización del Activo de la UMH).

- Las anualidades pendientes de parte de 2020, y la totalidad de 2021 y 2022; corresponden a la *compensación financiera* por el aplazamiento, que supondrá mayores ingresos (Ingresos corrientes presupuestarios y contables).

CONSIDERACIONES PREVIAS

La Resolución de la Cuenta General de 2020 se ve afectada por cuatro factores:

4.-Impulso Inversor Propio:

- **Objetivo Institucional**: Impulsar la Inversión que consiga la *urbanización integral de los Campus*, y *dotación básica de instalaciones necesarias* acorde a la dimensión del Servicio Público prestado por la UMH, financiada con *Ahorro Propio* de la UMH (esfuerzo acumulado).
- **Plan Plurianual de Inversiones 2021-2024** (+ 54,9 millones de Euros, sólo fondos propios).
- En el marco de **Estabilidad Presupuestaria** actual.

ÍNDICE

A	Análisis Presupuestario
B	Evolución Presupuestaria 2013-2020
C	Análisis Resultado Presupuestario
D	Evolución Balance de Situación
E	Ratios Financieros
F	Comparativa Cuenta de Resultados 2019 - 2020
G	Techo de Gasto
H	Estabilidad Presupuestaria
I	Evolución Remanente de Tesorería 2011 – 2020
J	Comparativa UMH con UUPP Valencianas
K	Fundación Universitas Miguel Hernández de la CV

A) Análisis Presupuestario

Análisis Presupuestario

LIQUIDACIÓN PRESUPUESTOS DE INGRESOS 2019-2020

	2019					2020				
CAPITULOS	(1) PREVISIÓN DEFINITIVA	(2) DERECHOS RECONOCIDOS	(3) DERECHOS RECAUDADOS	(2)/(1) EJECUCIÓN	(3)/(2) RECAUDACIÓN	(4) PREVISIÓN DEFINITIVA	(5) DERECHOS RECONOCIDOS	(6) DERECHOS RECAUDADOS	(5)/(4) EJECUCIÓN	(6)/(5) RECAUDACIÓN
III-TASAS Y OTROS INGRESOS	21.888.777	20.640.727	16.360.199	94	79	23.621.380	17.961.420	16.628.762	76	93
IV-TRANSFERENCIAS CORRIENTES	81.701.859	78.235.738	43.238.653	96	55	85.842.432	91.482.187	47.077.987	107	51
V-INGRESOS PATRIMONIALES	452.397	688.607	670.064	152	97	522.315	572.640	547.365	110	96
TOTAL OP. CORRIENTES:	104.043.033	99.565.072	60.268.915	96	61	109.986.128	110.016.247	64.254.113	100	58
VI-ENAJENACIÓN INVERSIONES REALES	0	0	0	0	0	0	0	0	0	0
VII-TRANSFERENCIAS DE CAPITAL	20.959.967	14.325.317	11.674.999	68	81	11.385.404	13.051.059	10.775.873	115	83
TOTAL OP. CAPITAL:	20.959.967	14.325.317	11.674.999	68	81	11.385.404	13.051.059	10.775.873	115	83
VIII-ACTIVOS FINANCIEROS	28.216.037	254.799	254.799	1	100	34.066.496	60.932	60.932	0	100
IX-PASIVOS FINANCIEROS	94.282	2.435.348	2.435.348	0	100	0	0	0	0	100
TOTAL OP. FINANCIERAS	28.310.318	2.690.147	2.690.147	10	100	34.066.496	60.932	60.932	0	0
TOTAL GENERAL	153.313.318	116.580.535	74.634.061	76	64	155.438.029	123.128.238	75.090.919	79	61

Análisis Presupuestario

Número de Créditos Matriculados: GRADO – MÁSTER

CURSO	TIPO	NÚMERO CRÉDITOS MATRICULADOS
2018/2019	GRADO	553.953,00
	MÁSTER	114.131,50
TOTAL		668.084,50

CURSO	TIPO	NÚMERO CRÉDITOS MATRICULADOS
2019/2020	GRADO	550.127,00
	MÁSTER	116.399,50
TOTAL		666.526,50

CURSO	TIPO	NÚMERO CRÉDITOS MATRICULADOS
2020/2021	GRADO	550.380,40
	MÁSTER	101.175,50
TOTAL		651.555,90

COMPARATIVA MODALIDADES DE APLAZAMIENTOS COBROS DE MATRÍCULAS ESTUDIANTES

APLAZAMIENTO	CURSO 18/19		CURSO 19/20		CURSO 20/21	
	GRADOS	MASTERS	GRADOS	MASTERS	GRADOS	MASTERS
CONTADO	16%	19%	17%	25%	19%	24%
2 PLAZOS	21%	18%	19%	17%	17%	15%
4 PLAZOS	18%	16%	17%	13%	17%	14%
8 PLAZOS	45%	27%	48%	26%	48%	26%
10 PLAZOS	-	7%	-	7%	-	7%
12 PLAZOS	-	13%	-	12%	-	14%

UNIVERSITAS Miguel Hernández

SUBVENCIÓN GENERALITAT VALENCIANA A 31/12/2020

A) SUBVENCIÓN ORDINARIA

AÑO	IMPORTE PRESUPUESTADO	IMPORTE RECONOCIDO	IMPORTE COBRADO (CORRIENTE)	IMPORTE COBRADO (ATRASOS)	IMPORTE COBRADO
2010	68.745.355,78	68.745.355,78	68.745.355,78		68.745.355,78
2011	69.240.453,00	69.240.453,00	57.700.377,50		57.700.377,50
2012	64.654.768,80	64.654.768,80	46.569.274,89	18.085.493,91	64.654.768,80
2013	57.980.230,92	57.980.230,92	38.411.902,91	19.568.327,98	57.980.230,89
2014	57.698.859,00	57.698.859,00	40.274.144,02	17.424.714,65	57.698.858,67
2015	57.698.859,00	57.698.858,40	36.061.786,65	21.637.071,75	57.698.858,40
2016	58.163.800,00	58.163.800,00	38.775.866,64	19.387.933,36	58.163.800,00
2017	58.163.800,00	58.163.800,00	33.928.883,31	24.234.916,65	58.163.799,96
2018	58.677.410,00	58.677.410,00	34.228.489,19	24.448.920,81	58.677.410,00
2019	59.467.361,70	59.467.361,70	39.644.907,84	19.822.453,86	59.467.361,70
2020	64.363.000,00	64.190.733,00	32.343.735,48	21.562.490,32	53.906.225,80
	674.853.898,20	674.681.630,60	466.684.724,21	186.172.323,29	652.857.047,50

Mes Devengo	Pendiente de Cobro	En Confirming		Total Pendiente	Fecha Vencimiento
		NO Anticipado	Anticipado		
ene-20	5.390.622,58			5.390.622,58	
dic-20	4.893.884,62			4.893.884,62	
	10.284.507,20	-	-	10.284.507,20	

UNIVERSITAS Miguel Hernández

SUBVENCIÓN GENERALITAT VALENCIANA A 31/12/2020

B) CONVENIO DEUDA HISTÓRICA

AÑO	IMPORTE PRESUPUESTADO	IMPORTE RECONOCIDO	IMPORTE COBRADO (CORRIENTE)	IMPORTE COBRADO (ATRASOS)	TOTAL PENDIENTE
2019	7.016.400,48	7.016.400,48		7.016.400,48	0,00
2020	7.706.867,33	7.706.867,33	7.706.867,33		0,00
Reajuste Anualidad 2020		6.575.008,43			6.575.008,43
2021	8.810.328,81	2.235.320,38	0,00	0,00	0,00
2022	10.269.822,74				
	33.803.419,36	23.533.596,62	7.706.867,33	7.016.400,48	6.575.008,43

Mes Devengo	PENDIENTE DE COBRO	EN CONFIRMING		TOTAL PENDIENTE	Fecha Vencimiento
		Sin Anticipar	Anticipado		
Reajuste Anualidad 2020	6.575.008,43			6.575.008,43	
2021					
2022					
2023					
	6.575.008,43	0,00	0,00	6.575.008,43	

LIQUIDACIÓN PRESUPUESTOS DE GASTOS 2019-2020

	2019							2020						
CAPITULOS	(1) C. DEFINITIVO	(2) GASTOS COMPROMETIDOS	(3) OBLIGACIONES RECONOCIDAS	(4) PAGOS REALIZADOS	(2)/(1) % EJECUCIÓN	(3)/(1) % GASTO	(4)/(3) % PAGO	(5) C. DEFINITIVO	(6) GASTOS COMPROMETIDOS	(7) OBLIGACIONES RECONOCIDAS	(8) PAGOS REALIZADOS	(6)/(5) % EJECUCIÓN	(7)/(5) % GASTO	(8)/(7) % PAGO
I-GASTOS DE PERSONAL	61.438.419	59.853.850	59.853.850	59.853.850	97	97	100	65.675.205	63.157.245	63.157.245	63.157.245	96	96	100
II-GASTOS CORRIENTES	37.179.613	29.191.189	27.732.599	24.936.045	79	75	90	36.838.573	26.427.343	24.823.162	23.444.851	72	67	94
III-INTERESES	524.042	523.628	523.628	523.628	100	100	100	275.091	274.198	274.198	274.198	100	100	100
IV-TRANSFERENCIAS CORRIENTES	5.787.249	3.244.807	3.010.397	2.965.258	56	52	99	5.757.711	3.219.220	2.847.121	2.844.421	56	49	100
TOTAL OP. CORRIENTES:	104.929.323	92.813.474	91.120.474	88.278.782	88	87	96,88	108.546.580	93.078.006	91.101.725	89.720.714	86	84	98
VI-INVERSIONES	43.924.635	28.291.644	19.870.795	17.485.779	64	45	88	43.582.514	25.787.735	16.367.329	15.489.005	59	38	95
VII-TRANSFERENCIAS DE CAPITAL	26.000	20.000	20.000	20.000	77	77	100	20.000	20.000	20.000	20.000	100	100	100
TOTAL OP. CAPITAL:	43.950.635	28.311.644	19.890.795	17.505.779	64	45	88	43.602.514	25.807.735	16.387.329	15.509.005	59	38	95
VIII-ACTIVOS FINANCIEROS	2.000	1.650	1.650	1.650	0	0	0	2.000	1.150	1.150	1.150	58	58	100
IX-PASIVOS FINANCIEROS	4.431.360	4.412.796	4.412.796	4.403.293	100	100	100	3.286.934	3.278.228	3.278.228	3.278.228	100	100	100
TOTAL OP. FINANCIERAS:	4.433.360	4.414.446	4.414.446	4.404.943	100	100	100	3.288.934	3.279.378	3.279.378	3.279.378	100	100	100
TOTAL GENERAL	153.313.318	125.539.563	115.425.715	110.189.503	82	75	95	155.438.029	122.165.119	110.768.432	108.509.097	79	71	98

UNIVERSITAS Miguel Hernández

IMPACTO ECONÓMICO COVID-19

CONCEPTO	IMPORTE
PERSONAL	62.813,26
INDEMNIZACIONES POR SUSPENSIÓN DE CONTRATOS	738.227,36
MAMPARAS, SEÑALÍTICA, Y ACCIONES PUNTUALES DE ADAPTACIÓN DE PUESTOS	146.674,76
MATERIAL HIGIÉNICO, SANITARIO, DE PROTECCIÓN Y DESINFECCIÓN	308.080,21
INFRAESTRUCTURAS TIC	1.110.469,41
	2.366.265,00

Análisis Presupuestario

CAPITULO 1: INCREMENTO DOTACIONES PERSONAL 2020

PRINCIPALES VARIACIONES 2019-2020

Principales Líneas de Gastos de Personal (Capítulo 1)	INCRMENTO DE OBLIGACIONES RECONOCIDAS (2019-2020)	DISTRIBUCIÓN DEL % DE INCREMENTO
CRECIMIENTO VEGETATIVO	884.923,33 €	27%
PROMOCIONES PERSONAL	170.629,98 €	5%
NUEVAS CONTRATACIONES	918.877,59 €	28%
INCREMENTO RETRIBUTIVO 2 %	1.047.630,30 €	32%
INCREMENTO SEGURIDAD SOCIAL	281.332,85 €	9%
	3.303.394,05	100%

Análisis Gastos Básicos Capítulo II

Reparación, Mantenimiento y Conservación: Edificios y Otras Construcciones

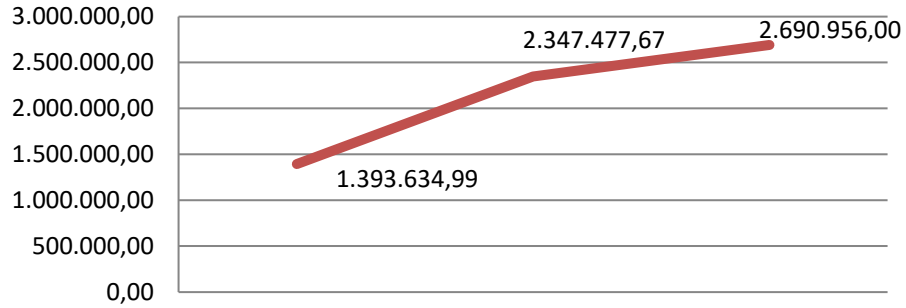

Reparación, Mantenimiento y Conservación. Sistemas de Gestión Centralizada (Equipos y Software)

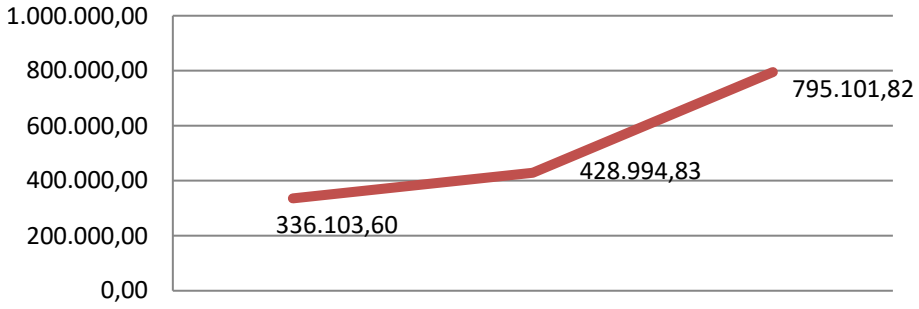

Suministro Energía Eléctrica



Suministro de Agua



Suministro de Combustible

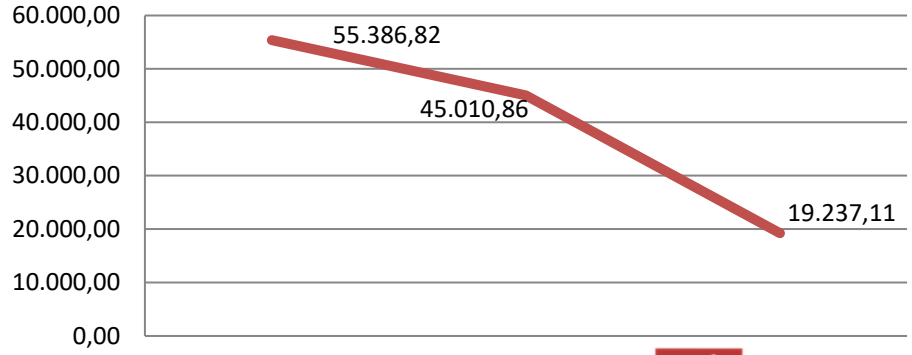

Comunicaciones Telefónicas y de Red

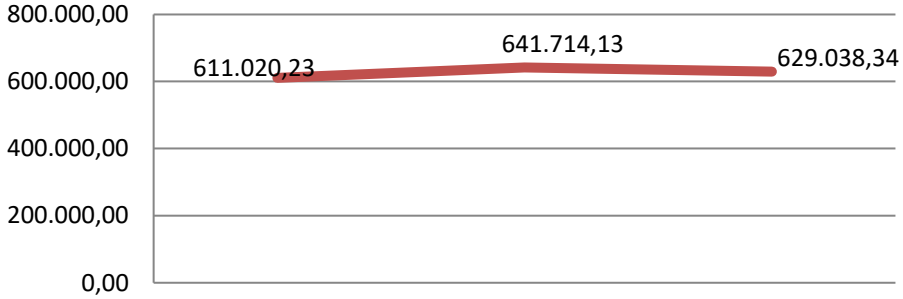

Análisis Gastos Básicos Capítulo II

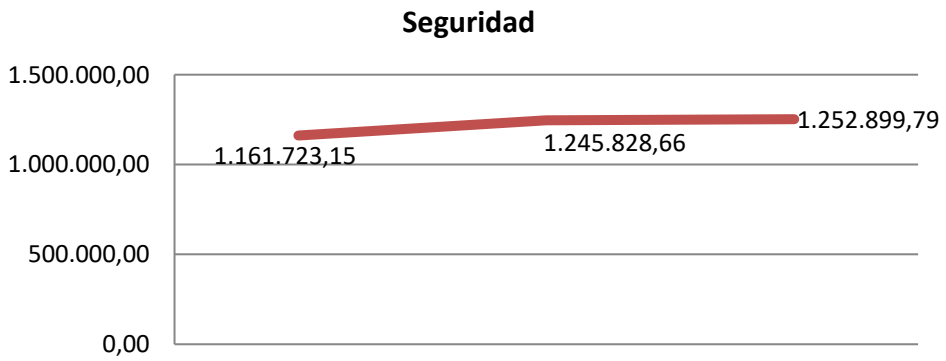

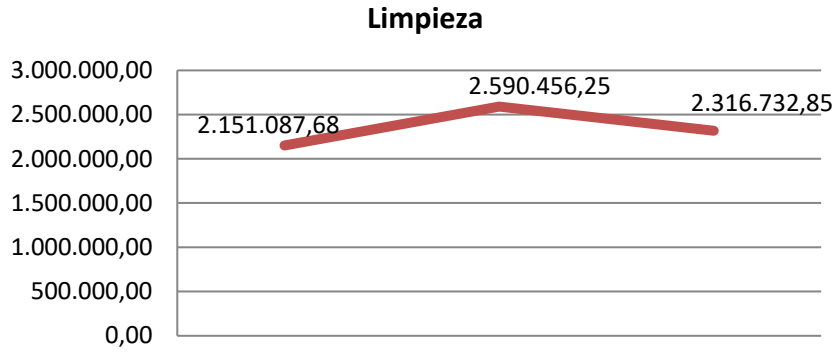

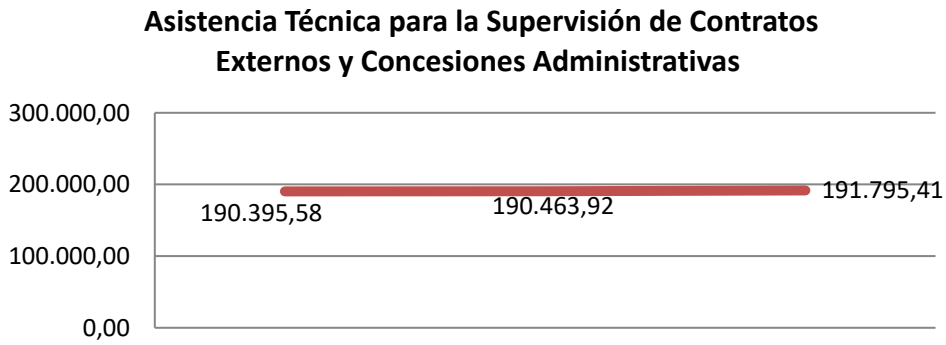

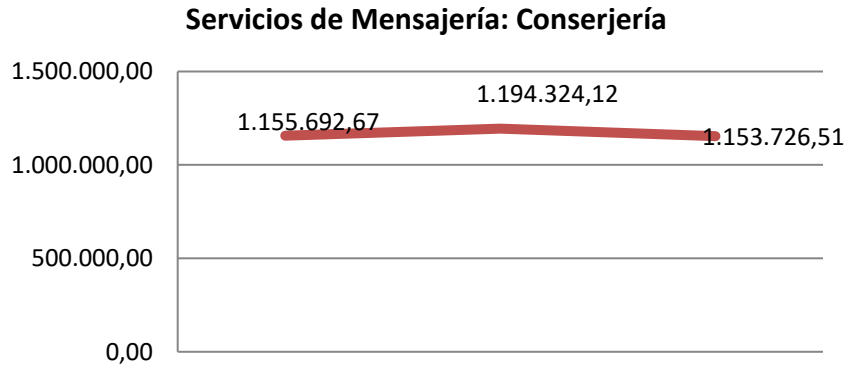

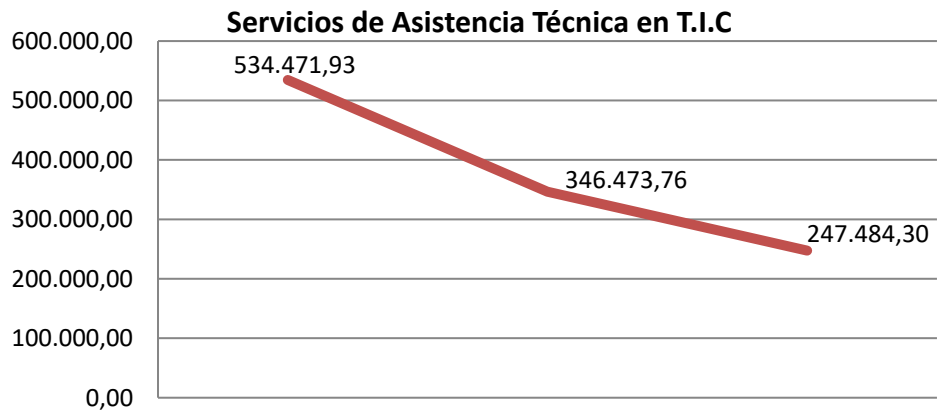



Evolución Presupuestaria 2013-2020

COMPARATIVA CAPÍTULO 6: UMH – UNIVERSIDADES PÚBLICAS VALENCIANAS

EJECUCIÓN

CAPITULOS	2019			
	UMH		TOTALES UUPV SIN INCLUIR UMH	
	C. DEFINITIVO	OBLIGACIONES RECONOCIDAS	C. DEFINITIVO	OBLIGACIONES RECONOCIDAS
Capítulo 6: Inversiones Reales	43.924.635,46	19.870.795,46	517.373.128,60	237.965.821,95
Ajuste: Inversión Edificio Departamental	-6.799.460,43			
Capítulo 6: Inversiones Reales	37.125.175,03			
TOTAL GASTOS	153.313.318,25	115.425.715,20	1.465.096.350,90	1.091.913.425,56

PORCENTAJES

% EJECUCIÓN GASTOS (OBLIGACIONES RECONOCIDAS) DE INVERSIONES (CAPÍTULO VI), SOBRE EL CRÉDITO TOTAL DOTADO PARA INVERSIONES

CAPITULOS	2019			
	UMH		MEDIA UUPV SIN INCLUIR UMH	
	C. DEFINITIVO	OBLIGACIONES RECONOCIDAS	C. DEFINITIVO	OBLIGACIONES RECONOCIDAS
Capítulo 6: Inversiones Reales	45,24%		46,00%	
Ajustada: Inversión Edificio Departamental (Suspendida Temporalmente)	53,52%			

B) Evolución Presupuestaria 2013-2020

Evolución Presupuestaria 2013-2020

Evolución Ingresos y Gastos: 2013-2020

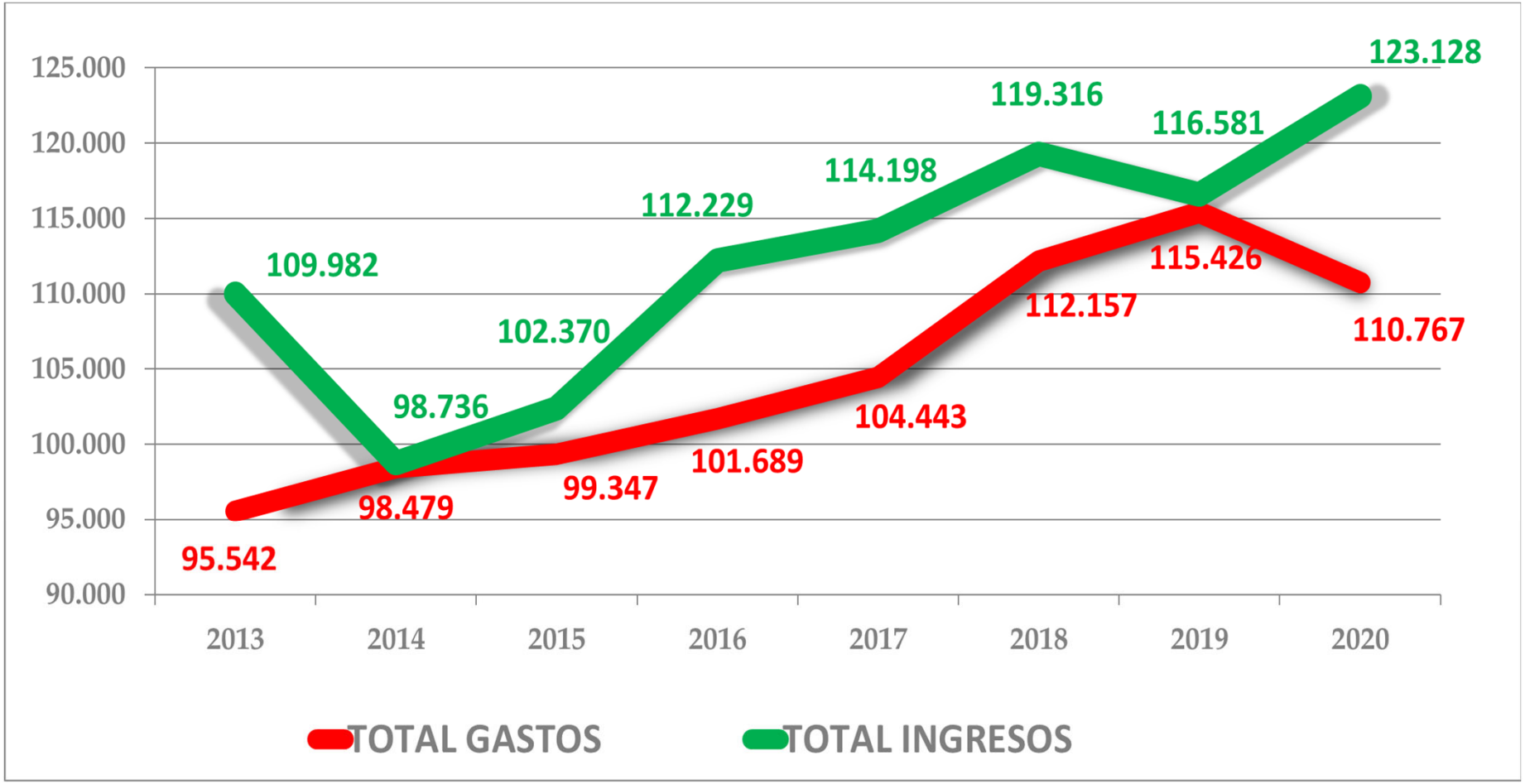

(*) Datos en miles de Euros

Evolución Presupuestaria 2013-2020

Evolución Ingresos y Gastos: 2013-2020

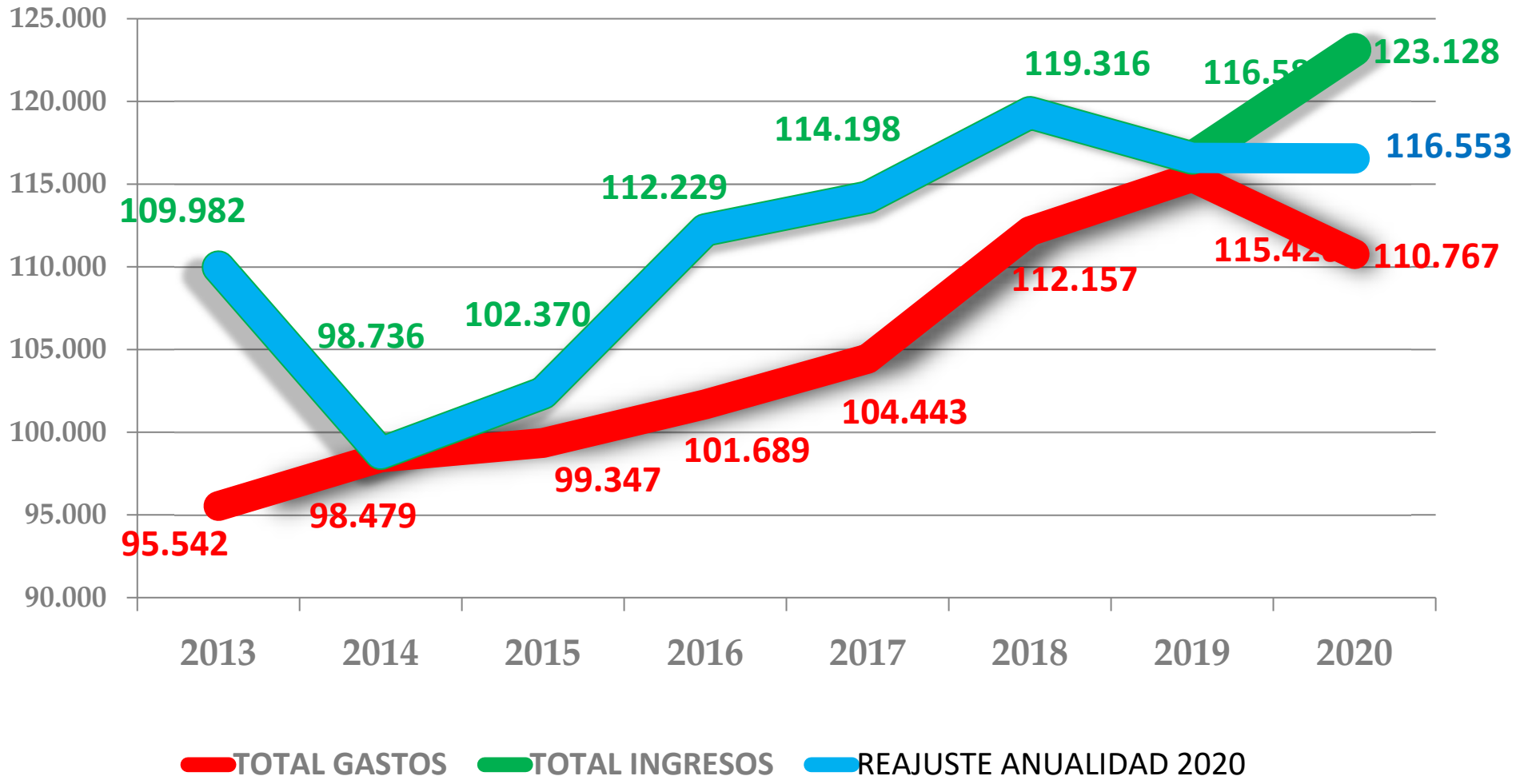

(*) Datos en miles de Euros

EVOLUCIÓN DE LOS COBROS – PAGOS : 2013-2020

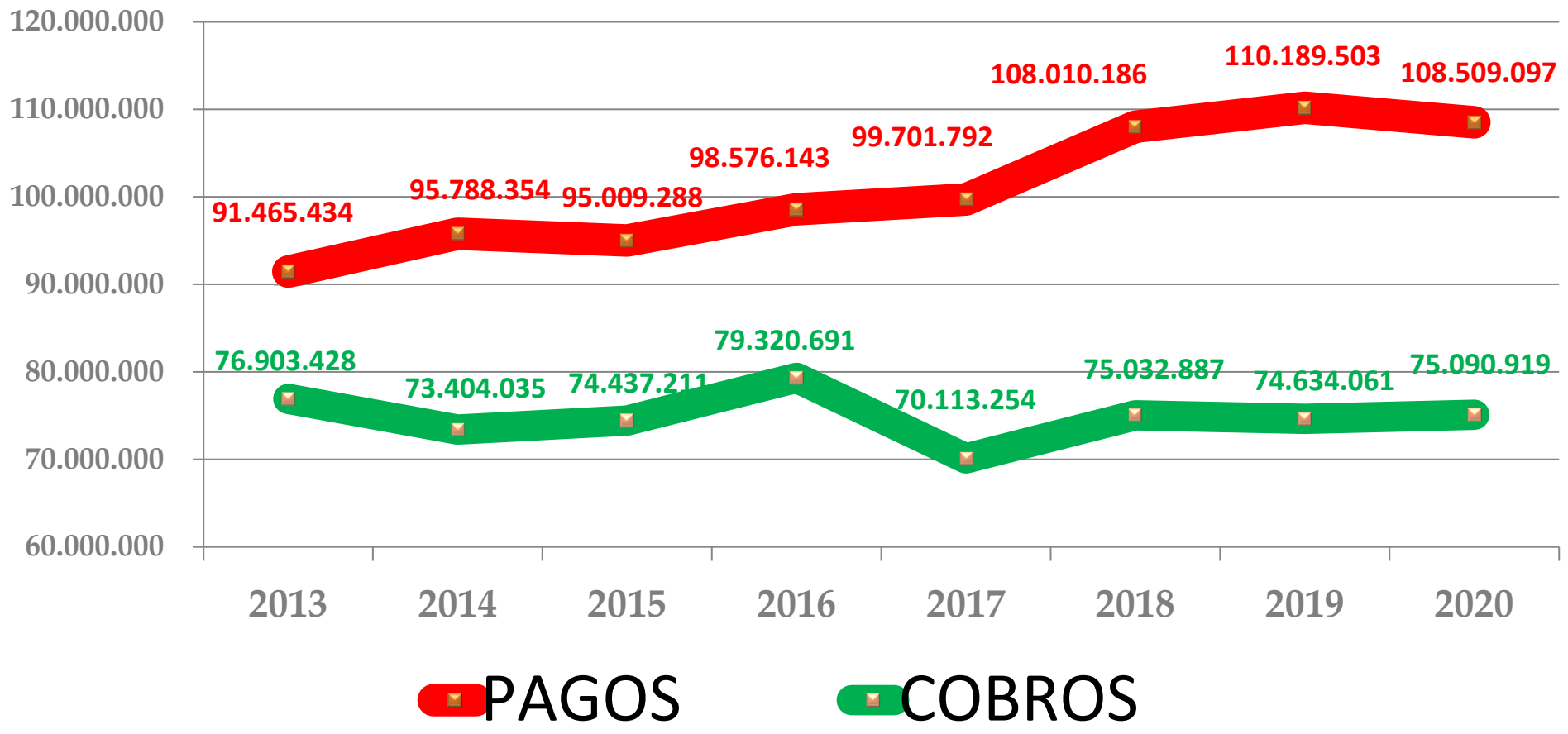

(*) Datos en miles de Euros

C)

Análisis Resultado Presupuestario

Análisis Resultado presupuestario 2020

Resultado Presupuestario Contable	**19,625**
Ajuste DR GV	-6,575
Ajustes Contables	-7,266

Diferencias +/-	**-5**

Dos efectos: +Financiación Afectada + Feder +1,1 por becas salarios, resto Financiación Afectada

Financiación Remanente de Tesorería no Afectado	**-2,3**

Básicamente Transferencias Internas que no se cuentan como Cobros, pero debieran

Menor Ejecución de Obligaciones Reconocidas en 2020 (Situación Emergencia Sanitaria)	-2,87

A) Por COVID: Prorroga en la Ejecución del 2020

TIPO DE EXPTE.	2021-2020
REMANENTES SOLICITUD MOTIVADA	0,01 €
REMANENTES CAP. IV Y VII	0,32 €
REMANENTES AYUDAS VICERRECTORADOS	0,22 €
Total	0,55 €

B) Por Menor Ejecución: Menor Ejecución Presupuestaria Cap. 2 y 6, incorporandose para su ejecución en 2021

TIPO DE EXPTE.	2021-2020
REMANENTES DE INVERSIONES Y SERVICIOS	2,32 €

Resultado Presupuestario Conciliado	**2,919**

(*) Datos en millones de Euros

D) Evolución Balance de Situación

Evolución Balance de Situación

EVOLUCIÓN DATOS CONTABILIDAD: 2019-2020

	2019	2020	VARIACIÓN PERÍODO (2019-2020)
RESUMEN DEL BALANCE DE SITUACIÓN			
ACTIVO			
NO CORRIENTE	253.941	248.959	-1,96%
CORRIENTE	145.794	143.985	-1,24%
TOTAL:	399.735	392.944	-1,70%
PATRIMONIO NETO Y PASIVO			
PATRIMONIO NETO	362.469	357.341	-1,41%
PASIVO NO CORRIENTE	9.860	7.961	-19,26%
PASIVO CORRIENTE	27.406	27.643	0,86%
TOTAL:	399.735	392.945	-1,70%

OTROS DATOS			
FONDO DE MANIOBRA (AC-PC)	118.388	116.342	-1,73%
TOTAL:	118.388	116.342	-1,73%

Datos en miles de Euros

UNIVERSITAS Miguel Hernández

Evolución Balance de Situación

EVOLUCIÓN DATOS CONTABILIDAD: 2014-2020

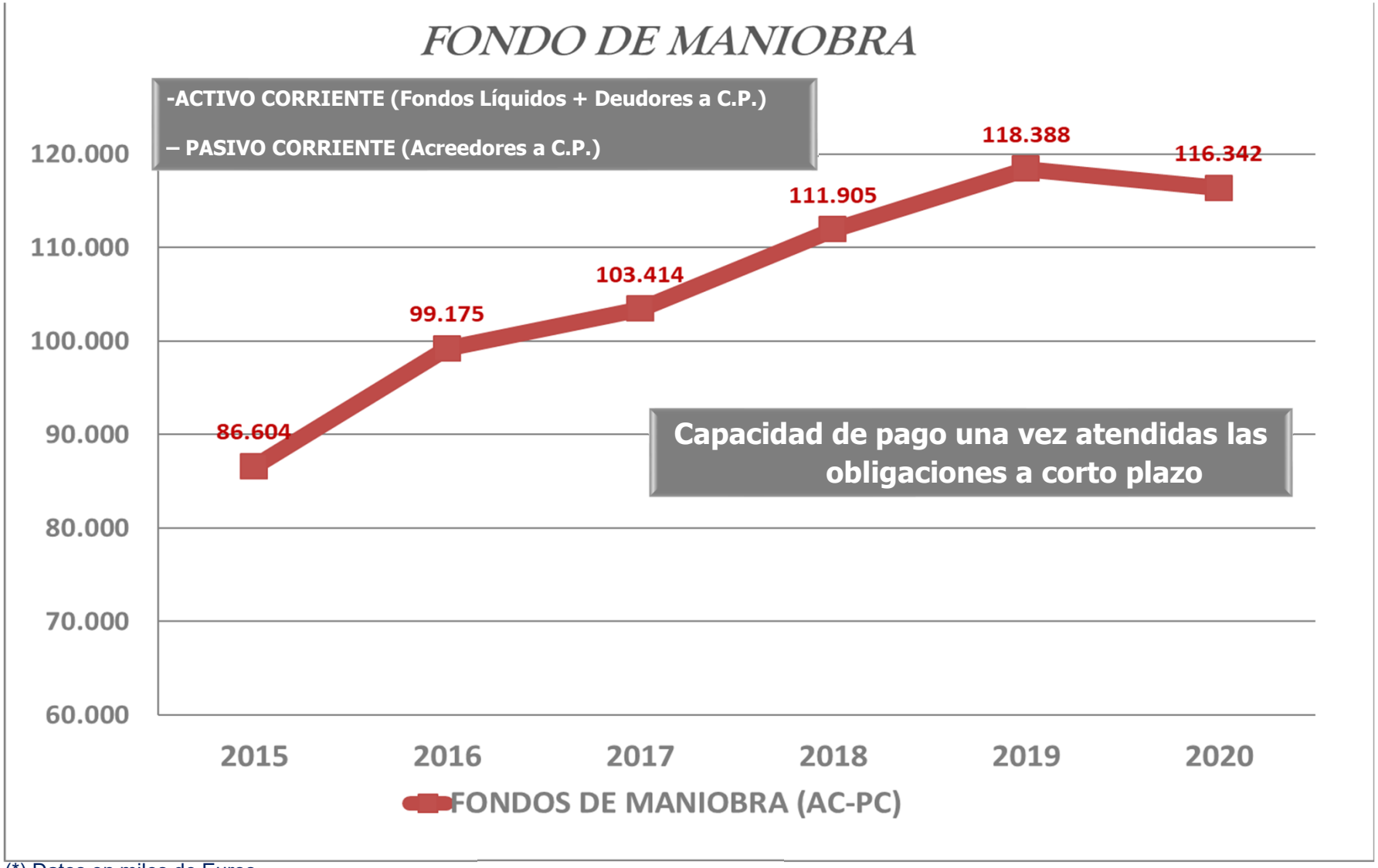

(*) Datos en miles de Euros

E) Ratios Financieros

Ratios Financieros

EVOLUCIÓN PRINCIPALES RATIOS

	VALOR RECOMENDADO MÍNIMO	2015	2016	2017	2018	2019	2020
LIQUIDEZ INMEDIATA	0,75	1,94	2,05	1,86	2,44	3,03	3,09

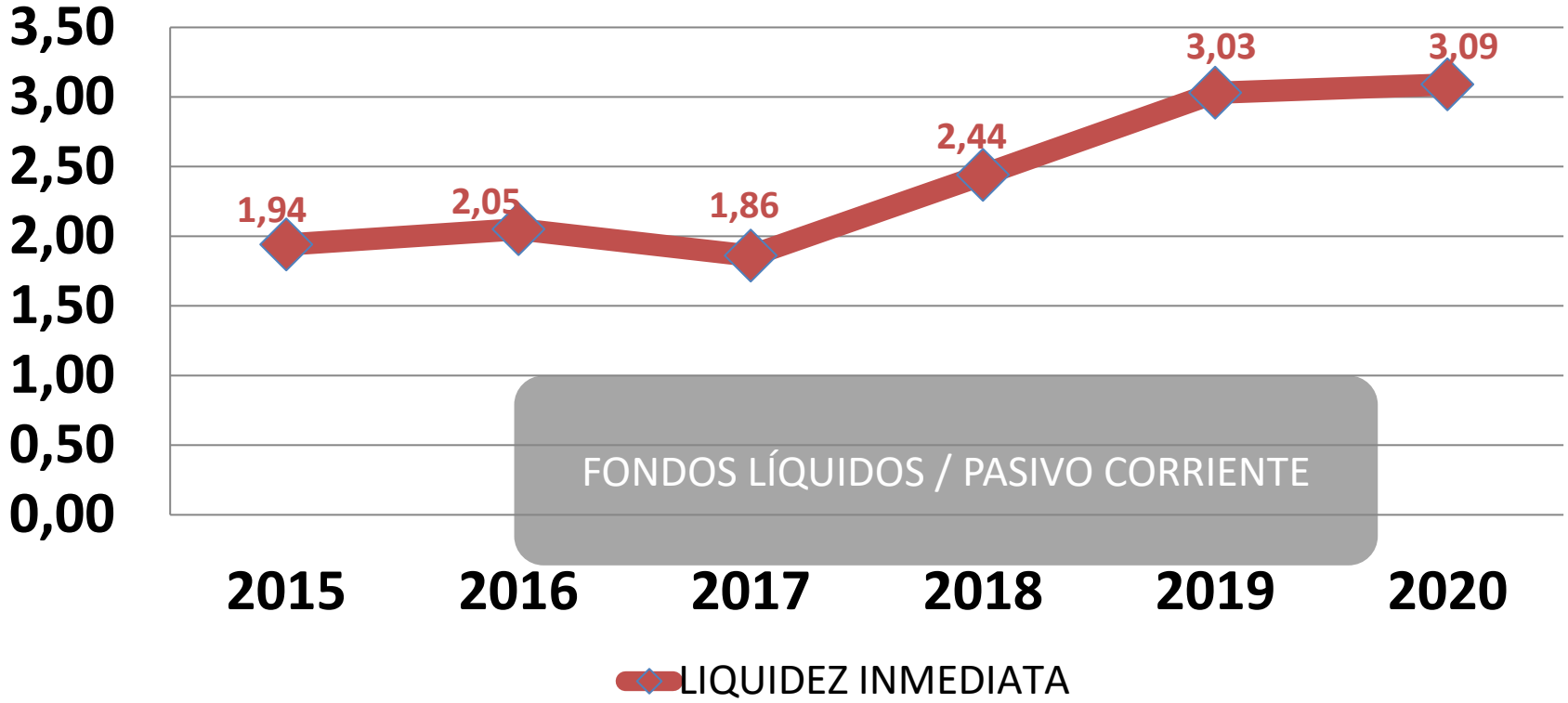

UNIVERSITAS Miguel Hernández

Ratios Financieros

EVOLUCIÓN PRINCIPALES RATIOS

	VALOR RECOMENDADO MÍNIMO	2015	2016	2017	2018	2019	2020
LIQUIDEZ GENERAL	1,50	3,48	3,78	3,62	4,43	5,32	5,21

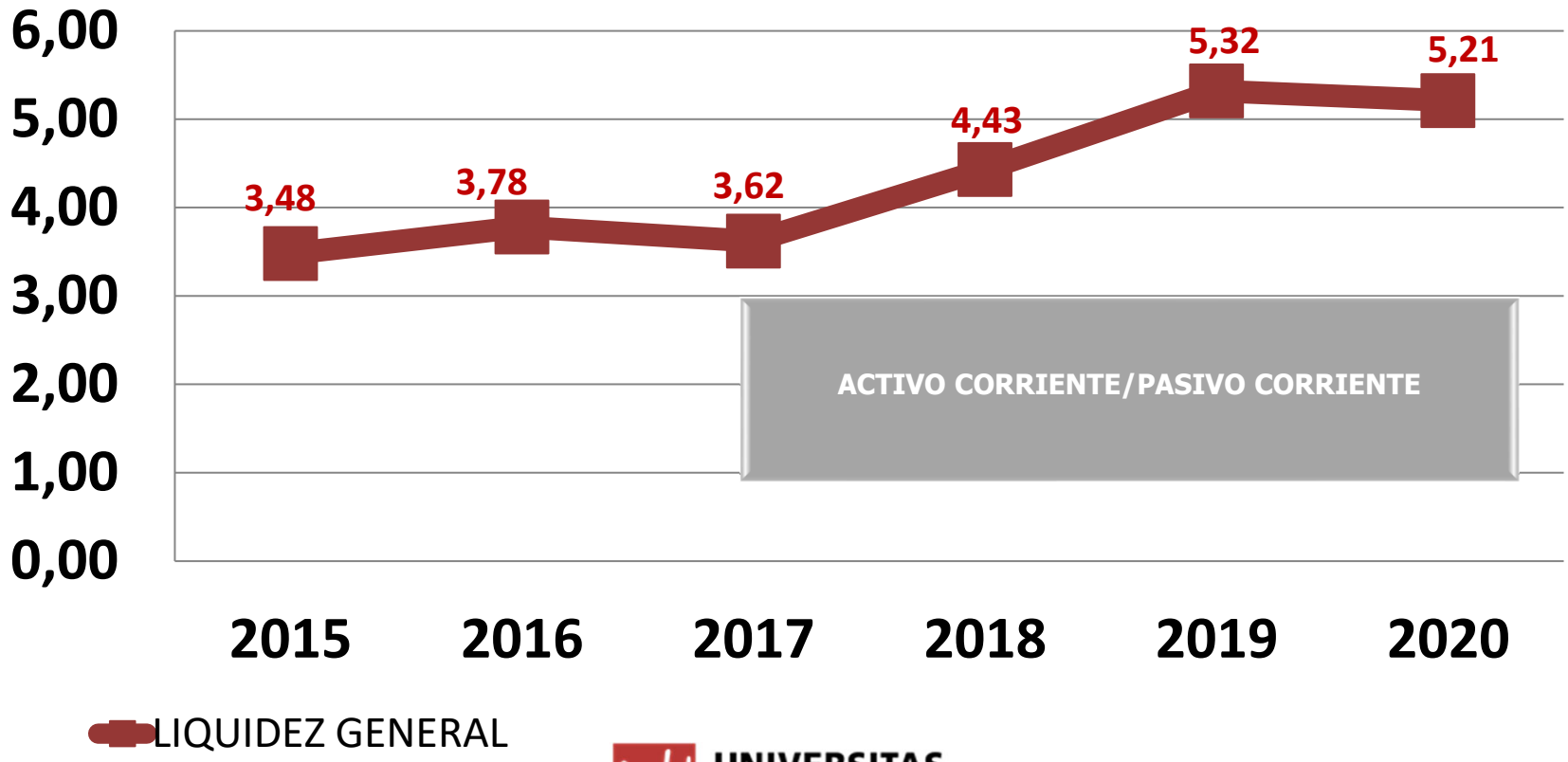

UNIVERSITAS Miguel Hernández

Ratios Financieros

EVOLUCIÓN PRINCIPALES RATIOS

ENDEUDAMIENTO

$$\frac{\text{Pasivo corriente + Pasivo no corriente}}{\text{Pasivo corriente + Pasivo no corriente + Patrimonio neto}} \quad \frac{35.603.882,20}{392.944.695,25} \times 100 = 9,06\%$$

CASH-FLOW

$$\frac{\text{Pasivo no corriente}}{\text{Flujos netos de gestión}} + \frac{\text{Pasivo corriente}}{\text{Flujos netos de gestión}} \quad \frac{7.960.945,57}{18.398.543,16} + \frac{27.642.936,63}{18.398.543,16} \times 100 = 193,51\%$$

UNIVERSITAS Miguel Hernández

F) Comparativa Cuenta de Resultados 2019-2020

Comparativa Cuenta de Resultados 2019-20

CUENTA DE RESULTADO EC-PATRIMONIAL : 2019-2020

	2019	2020
INGRESOS DE GESTIÓN ORDINARIA	*111.166.893*	*106.053.426*
GASTOS DE GESTIÓN ORDINARIA	*-109.753.830*	*-105.902.127*
I. RESULTADO (AHORRO O DESAHORRO) DE LA GESTIÓN ORDINARIA	**1.413.063**	**151.299**
Deterioro de valor de resultados por enajenación del inmovilizado no financiero y activos en estado de venta	*123.385*	*133.041*
Otras partidas no ordinarias	*12.730*	*763.226*
II. RESULTADO DE OPERACIONES NO FINANCIERAS	**1.549.179**	**1.047.566**
Ingresos financieros	*428.519*	*1.395.854*
Gastos financieros	*-437.971*	*-211.806*
Diferencias de cambio	*4.941*	*-14.196*
Deterioro de valor, bajas y enajenaciones de activos y pasivos financieros	*-409.341*	*96.930*
III RESULTADO DE OPERACIONES FINANCIERAS	**-413.852**	**1.266.781**
IV RESULTADO (AHORRO O DESAHORRO) NETO DEL EJERCICIO (II+III)	**1.135.326**	**2.314.347**

G) Techo de gasto

Techo de Gasto

TECHO DE GASTO : 2019-2020

CÁLCULO TECHO DE GASTO	2019	2020
Presupuesto inicial	106.191.255,52 €	106.143.978,61 €
Remanente afectado revisado (1)	21.539.452,90 €	30.634.055,29 €
25% Remanente líquido tesorería (2)	3.454.090,56 €	6.110.894,06 €
SUMA	131.184.798,98	142.888.927,96
OORR Netas	115.425.715,20 €	110.768.432,23 €
Ahorro/desahorro	15.759.083,78 €	32.120.495,73 €

(1) Remanente afectado en liquidación del ejercicio 2019, con ejecución prevista en el ejercicio 2020.

(2) Se considera el Remanente de Tesorería disponible para la financiación de gastos generales, de conformidad con la normativa presupuestaria.

H) Estabilidad Presupuestaria

Estabilidad Presupuestaria

ESTABILIDAD

Ingresos por operaciones no financieras:	123.067.306,11
Gastos por operaciones no financieras:	107.489.053,98
Superávit no financiero:	**15.578.252,13**

Ajustes SEC-95

Por consolidación de transferencias (-)	7.706.867,33
Por Tasas y otros ingresos (-)	1.611.662,91
Por variación saldos pendientes de aplicar (+)	251.404,19
Capacidad de financiación:	**6.511.260,08**

I) Evolución Remanente de Tesorería 2011-2020

Evolución Remanente de Tesorería 2011-20

EVOLUCIÓN REMANENTES: 2011-2020

AÑOS	2011	2012	2013	2014	2015
RTGG	43.391.064	21.927.551	30.516.949	24.425.017	21.361.771
RTFA	31.280.247	60.637.967	65.289.302	64.913.534	73.484.902
TOTAL	74.671.311	82.565.517	95.806.251	89.338.551	94.846.673

AÑOS	2016	2017	2018	2019	2020
RTGG	17.665.826	15.870.602	12.992.313	24.443.576	43.511.433
RTFA	84.245.635	95.776.269	105.651.304	95.643.396	87.800.334
TOTAL	101.911.461	111.646.872	118.643.618	120.086.972	131.311.767

Muestra el Superávit Acumulado a lo largo de los distintos ejercicios

Evolución Remanente de Tesorería 2011-20

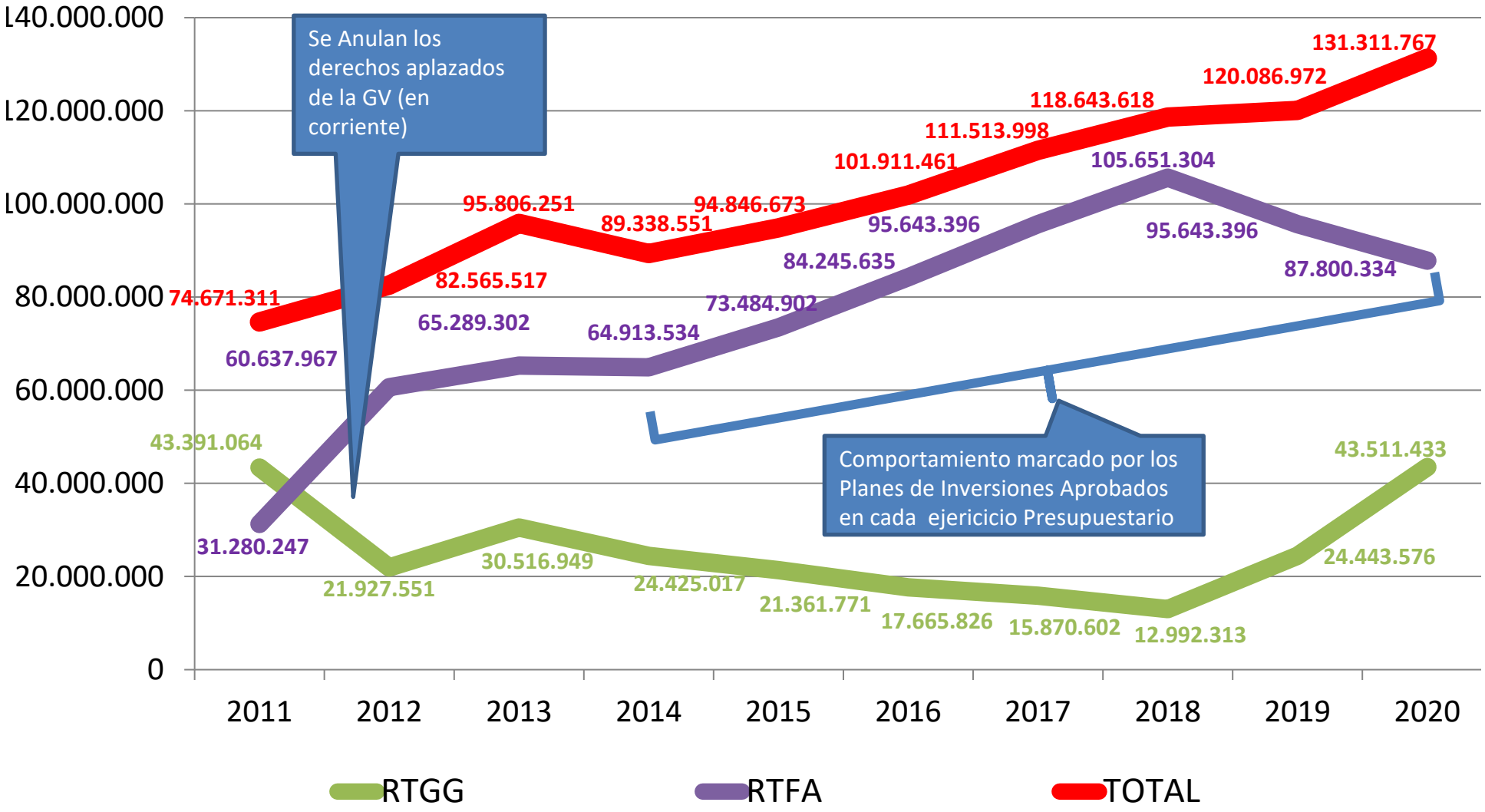

UNIVERSITAS Miguel Hernández

J) COMPARATIVA UMH CON UNIVERSIDADES PÚBLICAS VALENCIANAS

CUENTA GENERAL 2020

Comparativa UMH con U. Públicas Valencianas

RATIO LIQUIDEZ INMEDIATA

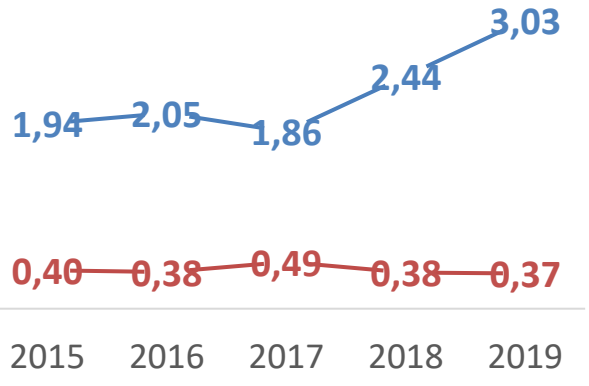

RATIO GARANTÍA

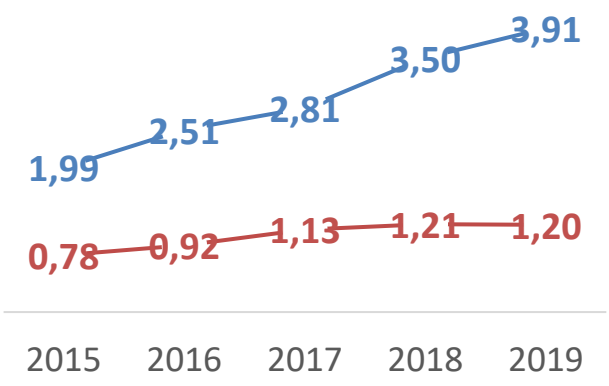

RATIO LIQUIDEZ GENERAL

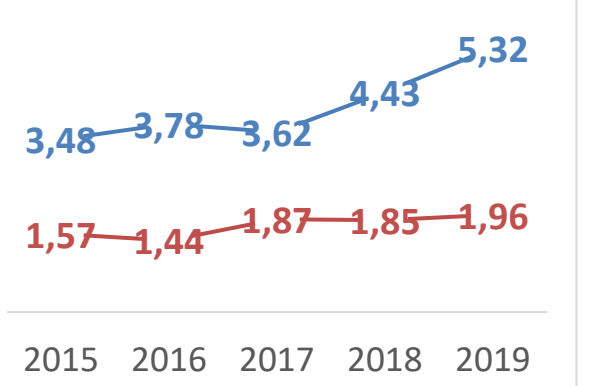

UNIVERSIDAD MIGUEL HERNÁNDEZ **MEDIA UNIVERSIDADES PÚBLICAS VALENCIANAS**

RATIO FIRMEZA

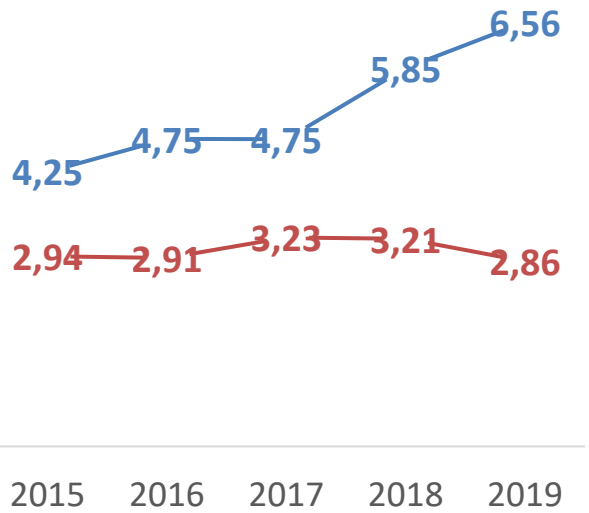

RATIO INMOVILIZACIÓN

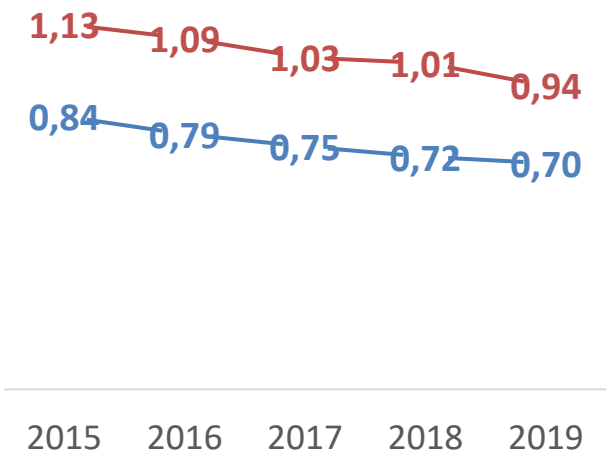

RATIO ESTABILIDAD

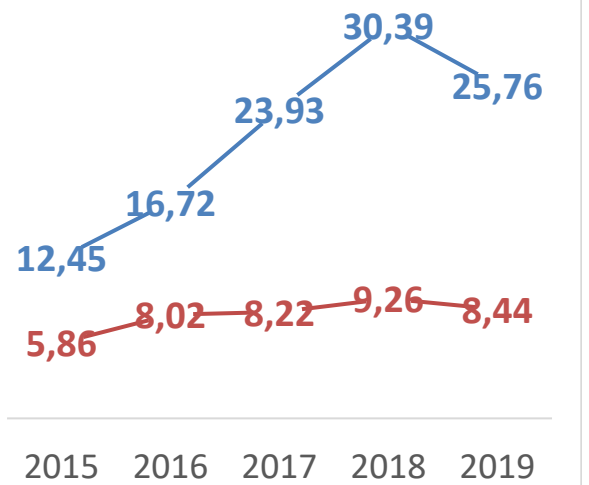

Comparativa UMH con U. Públicas Valencianas

POSICIÓN PRESUPUESTARIA UMH RESPECTO RESTO UNIVERSIDADES PÚBLICAS VALENCIANAS: PRESUPUESTO TOTAL (ÚLTIMO AÑO FISCALIZADO: 2019)

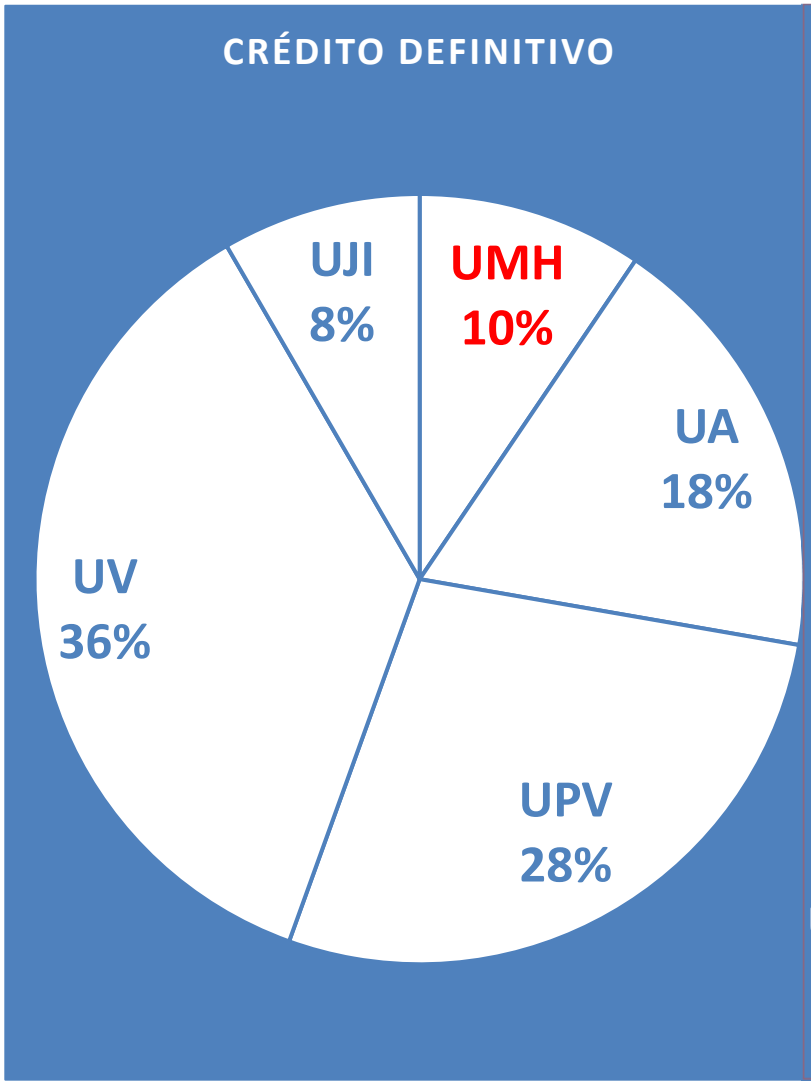

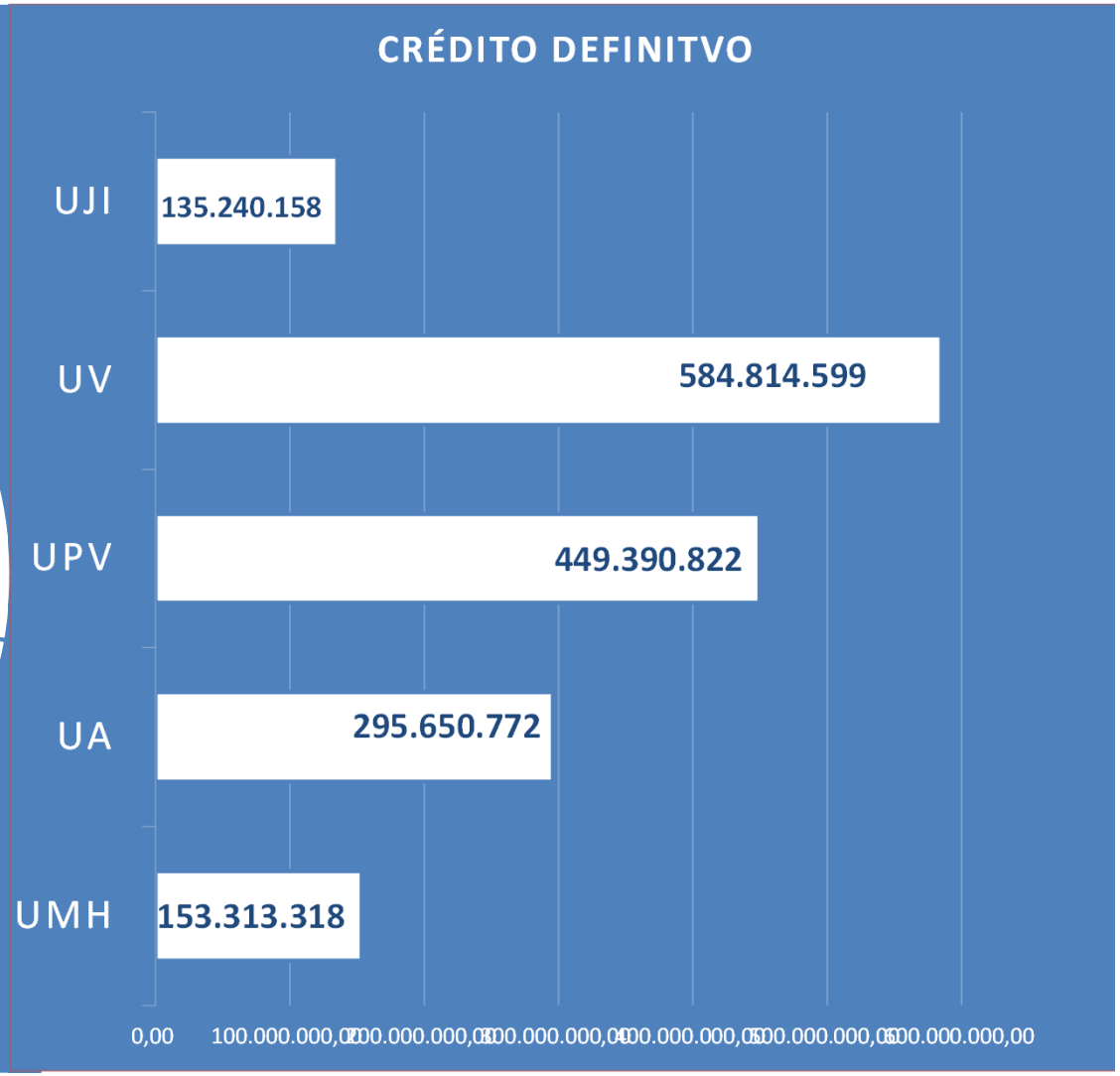

K) FUNDACIÓN UNIVERSITAS MIGUEL HERNÁNDEZ DE LA CV

FUMH de la CV

A) BALANCE ABREVIADO 2020 FUMH

ACTIVO	2019	2020
A) ACTIVO NO CORRIENTE	**523.242,88**	**426.323,08**
I. Inmovilizado intangible	172.495,67	112.319,67
III. Inmovilizado material	307.639,04	271.172,44
VI. Inversiones financieras a largo plazo	42.486,09	42.486,09
VII. Activos por impuesto diferido	622,08	344,88
B) ACTIVO CORRIENTE	**1.071.273,10**	**1.067.847,64**
I. Existencias	19.852,61	19.594,67
II. Usuarios y otros deudores de la actividad propia	279.802,94	320.091,87
III. Deudores comerciales y otras cuentas a cobrar	385.362,83	395.251,36
V. Inversiones financieras a corto plazo	72,00	1.298,12
VI. Periodificaciones a corto plazo	9.749,62	7.227,59
VII. Efectivo y otros activos líquidos equivalentes	376.433,10	324.384,03
TOTAL ACTIVO (A + B)	**1.594.515,98**	**1.494.170,72**

FUMH de la CV

PATRIMONIO NETO Y PASIVO	2019	2020
A) PATRIMONIO NETO	**562.506,52**	**501.488,46**
A-1) Fondos propios	**531.529,49**	**463.999,77**
I. Dotación fundacional/Fondo Social	30.000,00	30.000,00
II. Reservas	423.264,37	473.973,21
IV. Excedente del ejercicio	78.265,12	-39.973,44
A-3) Subvenciones, donaciones y legados recibidos	**30.977,03**	**37.488,69**
B) PASIVO NO CORRIENTE	**224.635,79**	**179.490,24**
II. Deudas a largo plazo	**224.635,79**	**179.490,24**
3. Otras deudas a largo plazo	224.635,79	179.490,24

FUMH de la CV

PATRIMONIO NETO Y PASIVO	2019	2020
C) PASIVO CORRIENTE	807.373,67	813.192,02
II. Deudas a corto plazo	**107.646,33**	**304.100,21**
1. Deudas con entidades de crédito	50.000,00	246.585,97
3. Otras deudas a corto plazo	57.646,33	57.514,24
V. Acreedores comerciales y otras cuentas a pagar	**569.303,82**	**467.941,78**
2. Otros acreedores	569.303,82	467.941,78
VI. Periodificaciones a corto plazo	**130.423,52**	**41.150,03**
TOTAL PATRIMONIO NETO Y PASIVO (A + B + C)	1.594.515,98	1.494.170,72

FUMH de la CV

CUENTA DE RESULTADOS 2020

	2019	2020
A) Excedente del ejercicio	**78.265,12**	**(39.973,44)**
1. Ingresos de la actividad propia	**2.501.543,74**	**2.336.238,77**
c) Ingresos de promociones, patrocinadores y colaboraciones	2.074.195,21	1.918.147,96
d) Subvenciones donaciones y legados imputados al excedente del ejercicio	427.348,53	418.090,81
2. Ventas y otros ingresos ordinarios de la actividad mercantil	**14.103,00**	**0,00**
3. Gastos por ayudas y otros	**(15.769,00)**	**(10.599,99)**
a) Ayudas monetarias	(15.769,00)	(10.599,99)
5. Trabajos realizados por la entidad para su activo	**44.536,32**	**0,00**
6. Aprovisionamientos	**(23.413,26)**	**(46.733,73)**
7. Otros ingresos de la actividad	**20,55**	**22,33**
8. Gastos de personal	**(1.767.886,54)**	**(1.749.831,09)**
9. Otros gastos de la actividad	**(520.683,71)**	**(420.207,19)**
10. Amortización del inmovilizado	**(138.750,29)**	**(150.804,84)**
11. Subvenciones, donaciones y legados de capital traspasados al excedente del ejercicio	**10.123,53**	**12.364,05**

CUENTA DE RESULTADOS 2020

	2019	2020
13. Deterioro y resultado por enajenaciones del inmovilizado	(12.733,98)	(601,97)
14. Otros resultados	(356,41)	458,35
A.1) EXCEDENTE DE LA ACTIVIDAD (1+2+3+4+5+6+7+8+9+10+11+12+13+14)	90.733,95	(29.695,31)
16. Ingresos financieros:	1.999,46	1.466,54
17. Gastos financieros	(12.932,63)	(10.951,91)
19. Diferencias de cambio	(28,98)	(0,75)
A.2) EXCEDENTE DE LAS OPERACIONES FINANCIERAS (15+16+17+18+19)	(10.962,15)	(9.486,12)
A.3) EXCEDENTE ANTES DE IMPUESTOS (A.1+A.2)	79.771,80	(39.181,43)
21. Impuestos sobre beneficios	(1.506,68)	(792,01)
A.4) Variación del patrimonio neto reconocida en el excedente del ejercicio (A.3. + 21)	78.265,12	(39.973,44)

FUMH de la CV

CUENTA DE RESULTADOS 2020

	2019	2020
B) Ingresos y gastos imputados directament al Patrimonio Neto **	**25.791,16**	**31.171,99**
1. Subvenciones recibidas	10.846,43	24.171,99
2. Donaciones y legados recibidos	14.944,73	7.000,00
3. Otros ingresos y gastos		
6. Efecto impositivo		
B.1) Variación del patrimonio neto por ingresos y gastos reconocidos directamente en el patrimonio neto (1+2+3+4+5+6)	25.791,16	31.171,99

FUMH de la CV

CUENTA DE RESULTADOS 2020

	2019	2020
C) Reclasificaciones al excedente del ejercicio	(39.600,90)	(24.660,33)
1. Subvenciones recibidas	(24.656,17)	(13.715,10)
2. Donaciones y legados recibidos	(14.944,73)	(10.945,23)
3. Otros ingresos y gastos		
4. Efecto impositivo		
C.1) Variación del patrimonio neto por reclasificaciones al excedente del ejercicio (1+2+3+4)	(39.600,90)	(24.660,33)
D) Variación del patrimonio neto por ingresos y gastos imputados directamente en el patrimonio neto (B1+C1) **	(13.809,74)	6.511,66
E) Ajustes por cambio de criterio		
F) Ajustes por errores		
G) Variaciones en la dotación fundacional o en el fondo social		
H) Otras variaciones		
I) RESULTADO TOTAL, VARIACIÓN DEL PATRIMONIO NETO EN EL EJERCICIO (A4+D+E+F+G+H)	64.455,38	(27.556,28)

UNIVERSITAS
Miguel Hernández